




MUNICÍPIO DE CÊU AZUL  
RELATÓRIO RESUMIDO DA EXECUÇÃO ORÇAMENTÁRIA - CONSOLIDADO  
ORÇAMENTOS FISCAL E DA SEGURIDADE SOCIAL

ESPECIFICAÇÃO	EVOLUÇÃO DA RECEITA REALIZADA NOS ÚLTIMOS 12 MESES												TOTAL (ÚLTIMOS 12 MESES)	PREVISÃO ATUALIZADA 2015
	Set/2014	Out/2014	Nov/2014	Dez/2014	Jan/2015	Fev/2015	Mar/2015	Abr/2015	Mai/2015	Jun/2015	Jul/2015	Ago/2015		
RECEITAS CORRENTES (I)	3.005.536,32	2.920.827,18	3.096.366,82	4.893.553,18	3.284.632,51	2.921.882,15	3.460.236,86	4.106.722,00	3.871.945,77	3.736.711,60	3.353.898,53	2.892.851,72	41.544.964,64	45.971.579,54
Receita Tributária	436.030,74	312.420,84	296.873,88	391.172,88	266.970,35	337.697,01	468.069,91	474.397,00	654.141,97	342.191,32	372.307,38	332.931,89	4.685.205,17	4.123.702,89
IPPU	114.807,98	44.772,42	46.766,93	79.770,63	10.827,15	47.176,32	53.097,70	53.112,36	203.136,85	43.462,02	49.444,99	46.743,78	793.119,13	541.434,36
ISS	182.008,12	175.600,96	181.809,94	175.753,05	193.726,23	178.320,34	167.211,62	176.594,14	164.706,22	171.436,09	185.478,09	188.131,61	2.140.576,41	2.258.267,40
ITBI	56.122,08	33.108,00	7.722,61	30.562,09	18.910,95	32.660,27	29.894,60	113.913,33	35.327,06	59.764,13	51.332,98	35.026,25	504.344,35	374.650,38
IRRF	33.580,02	29.862,82	23.375,00	57.100,95	19.971,06	30.658,87	39.786,27	30.408,25	30.878,62	34.449,90	33.834,97	35.915,48	399.822,21	233.898,82
Outras Receitas Tributárias	49.512,54	29.076,64	37.199,40	47.986,16	23.534,96	48.881,21	178.079,72	100.568,92	220.093,22	33.079,18	52.216,35	27.114,77	847.343,07	715.451,93
Receita de Contribuições	29.769,76	26.678,14	30.662,37	28.904,59	32.756,20	31.553,58	28.642,86	51.350,18	64.222,63	46.134,05	45.132,32	47.357,63	463.164,31	449.880,85
Receita Patrimonial	44.478,22	35.812,09	30.444,22	45.546,44	37.543,18	36.340,27	44.834,69	42.677,50	50.925,12	56.178,03	57.918,43	72.708,81	555.407,00	439.789,65
Receita Agropecuária	908,19	1.496,82	2.507,27	1.159,23	620,35	127,64	1.460,40	3.289,15	1.302,87	316,81	143,63	876,08	14.208,44	29.781,09
Receita Industrial	0,00	0,00	0,00	0,00	0,00	0,00	0,00	0,00	0,00	0,00	0,00	0,00	0,00	10.600,19
Receita de Serviços	1.292,19	1.081,41	1.238,73	1.079,07	1.275,67	1.336,81	1.019,00	1.200,57	1.489,76	1.227,16	1.200,94	1.241,80	14.683,11	122.192,29
Transferências Correntes	2.477.175,90	2.508.282,15	2.719.560,80	4.380.292,02	2.930.834,58	2.498.606,57	2.900.432,92	3.518.163,46	3.083.884,27	3.273.900,37	2.875.785,49	2.436.455,60	35.603.374,13	40.544.531,23
Cota-Parte do FPM	648.250,57	612.663,54	810.938,54	890.756,59	993.492,00	1.014.162,86	738.310,46	796.832,61	950.107,57	852.596,55	631.321,02	738.374,07	9.677.806,38	10.669.077,53
Cota-Parte do ICMS	1.297.820,23	1.190.329,30	1.333.600,50	2.232.192,49	1.285.625,77	1.057.447,66	1.532.699,58	1.359.187,54	1.324.392,85	1.474.427,67	1.377.663,10	1.129.288,04	16.594.874,73	18.579.994,18
Cota-Parte do IPVA	29.980,29	24.617,87	29.118,65	41.103,91	18.958,12	6.744,39	102.590,85	596.198,76	220.575,99	215.505,65	43.001,83	43.090,72	1.376.787,03	1.219.820,54
Cota-Parte do ITR	7.725,51	67.802,79	3.671,30	2.513,91	815,79	0,00	78,37	918,85	70,23	629,46	0,00	12.452,45	96.678,66	70.105,71
Transferências LC 87/1996	10.859,01	10.859,01	10.859,01	21.718,02	0,00	0,00	0,00	44.327,69	11.081,92	11.081,92	11.081,92	11.081,92	142.950,42	227.336,48
Transferências LC 61/1989	20.112,56	21.538,85	24.733,01	24.404,28	31.302,73	18.622,61	18.266,86	19.132,33	21.583,41	20.558,21	18.938,28	7.828,72	247.021,85	433.782,00
Transferências do FUNDEB	295.294,29	309.550,99	332.058,31	514.841,43	329.059,85	288.325,26	313.972,48	517.916,73	385.968,27	365.696,82	360.650,61	288.910,16	4.302.245,20	5.048.733,79
Outras Transferências Correntes	167.133,44	270.919,80	174.581,48	652.761,39	271.580,32	113.103,79	194.514,32	183.648,95	170.104,03	333.404,09	427.828,73	205.429,52	3.165.009,86	4.295.691,00
Outras Receitas Correntes	15.881,32	35.055,73	15.079,55	45.198,95	14.632,18	16.220,27	15.777,08	15.644,14	15.979,15	16.763,86	1.410,34	1.279,91	208.922,48	251.101,35
(-) Renúncias/Restituições/Descontos	0,00	0,00	0,00	0,00	0,00	0,00	0,00	0,00	0,00	0,00	0,00	0,00	0,00	0,00
DEDUÇÕES (II)	417.561,44	400.268,60	457.317,93	671.546,29	480.665,24	434.996,43	493.775,93	578.292,45	521.111,25	530.363,71	417.602,66	388.555,46	5.792.557,39	6.352.484,18
Contrib. do Servidor para o Plano de Previdência e Rendim. Aplic. Financeiras RPPS	206,37	300,91	328,31	197,57	220,97	258,13	83,91	170,09	246,04	101,04	141,48	132,31	2.387,13	4.653,88
Compensação Financ. entre Regimes de Previdência	14.405,47	14.405,47	14.405,47	28.810,94	14.405,47	15.302,84	15.302,84	15.302,84	15.302,84	15.302,84	0,00	0,00	162.947,02	191.816,51
Dedução de Receita para Formação do FUNDEB	402.949,60	385.562,22	442.584,15	642.537,78	466.038,80	419.335,46	478.389,18	563.193,52	505.562,37	514.959,83	417.461,18	388.423,15	5.627.223,24	6.156.013,79
RECEITA CORRENTE LÍQUIDA (III) = (I - II)	2.587.974,88	2.520.558,58	2.639.048,89	4.221.806,89	2.803.967,27	2.486.885,72	2.966.460,93	3.527.929,55	3.350.834,52	3.206.347,89	2.936.295,87	2.504.296,26	35.752.407,25	39.619.095,36

  
**Eneidi Michoski**  
CRC - 054174/0-1 PR  
CPF 706.500.049-49

  
**Jaime Luis Basso**  
Prefeito Municipal  
Gestão 2013/2016

  
**Aldo Yashuo Wakimoto**  
Coordenador do Controle Interno  
Decreto nº 3870/2013